







Anlage 3

Aktueller Bundesweiter Heizspiegel 2010

| | | Gebäudefläche (2) in m ² | Kosten in € je m ² / Jahr (Vergleichswerte für das Abrechnungsjahr 2009) | | | |
|---|-------------|--|--|---------------|---------|----------|
| | | | niedrig | mittel* | erhöht* | zu hoch* |
|  Heizöl | 100 – 250 | < 7,00 | 7,00 – 10,20 | 10,21 – 13,90 | > 13,90 | |
| | 251 – 500 | < 6,60 | 6,60 – 9,60 | 9,61 – 13,20 | > 13,20 | |
| | 501 – 1.000 | < 6,10 | 6,10 – 8,90 | 8,91 – 12,50 | > 12,50 | |
| | > 1.000 | < 5,80 | 5,80 – 8,50 | 8,51 – 12,10 | > 12,10 | |
|  Erdgas | 100 – 250 | < 8,00 | 8,00 – 12,30 | 12,31 – 16,20 | > 16,20 | |
| | 251 – 500 | < 7,60 | 7,60 – 11,70 | 11,71 – 15,50 | > 15,50 | |
| | 501 – 1.000 | < 7,20 | 7,20 – 11,20 | 11,21 – 14,80 | > 14,80 | |
| | > 1.000 | < 7,00 | 7,00 – 10,80 | 10,81 – 14,40 | > 14,40 | |
|  Fernwärme | 100 – 250 | < 8,70 | 8,70 – 13,50 | 13,51 – 20,00 | > 20,00 | |
| | 251 – 500 | < 8,20 | 8,20 – 12,90 | 12,91 – 19,20 | > 19,20 | |
| | 501 – 1.000 | < 7,80 | 7,80 – 12,30 | 12,31 – 18,40 | > 18,40 | |
| | > 1.000 | < 7,50 | 7,50 – 12,00 | 12,01 – 17,90 | > 17,90 | |

*Am Gebäude besteht Einsparpotenzial durch energetische Modernisierung.
Fordern Sie ein kostenloses Heizgutachten an.

Bundesweiter Heizspiegel 2009

| | | Gebäudefläche (2) in m ² | Kosten in € je m ² / Jahr (Vergleichswerte für das Abrechnungsjahr 2008) | | | |
|---|--|--|--|--------------|---------------|----------|
| | | | günstig | mittel* | erhöht* | zu hoch* |
|  Heizöl | | 100 – 250 | < 9,90 | 9,90 – 14,30 | 14,31 – 19,40 | > 19,40 |
| | | 251 – 500 | < 9,20 | 9,20 – 13,50 | 13,51 – 18,30 | > 18,30 |
| | | 501 – 1.000 | < 8,40 | 8,40 – 12,60 | 12,61 – 17,10 | > 17,10 |
| | | > 1.000 | < 8,00 | 8,00 – 12,00 | 12,01 – 16,40 | > 16,40 |
|  Erdgas | | 100 – 250 | < 8,70 | 8,70 – 13,10 | 13,11 – 17,20 | > 17,20 |
| | | 251 – 500 | < 8,10 | 8,10 – 12,30 | 12,31 – 16,20 | > 16,20 |
| | | 501 – 1.000 | < 7,40 | 7,40 – 11,40 | 11,41 – 15,20 | > 15,20 |
| | | > 1.000 | < 7,10 | 7,10 – 10,90 | 10,91 – 14,60 | > 14,60 |
|  Fernwärme | | 100 – 250 | < 8,90 | 8,90 – 13,30 | 13,31 – 17,60 | > 17,60 |
| | | 251 – 500 | < 8,40 | 8,40 – 12,70 | 12,71 – 17,00 | > 17,00 |
| | | 501 – 1.000 | < 7,90 | 7,90 – 12,00 | 12,01 – 16,30 | > 16,30 |
| | | > 1.000 | < 7,60 | 7,60 – 11,70 | 11,71 – 15,90 | > 15,90 |

*Am Gebäude besteht Einsparpotenzial durch energetische Modernisierung.
Fordern Sie ein kostenloses Helzgutachten an.